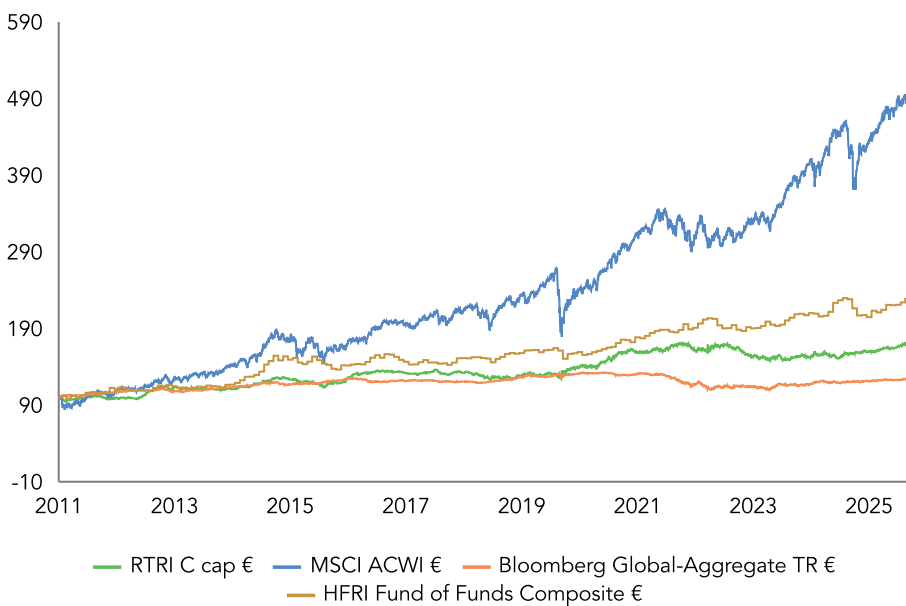


# Ruffer Total Return International

PERFORMANCE DE LA PART DEPUIS SON LANCEMENT LE 14 JUILLET 2011

Les performances passées ne préjugent pas des performances futures



Les marchés actions ont rebondi fortement début avril, portés par l'espoir qu'une résolution diplomatique entre les États-Unis et l'Iran limiterait les perturbations économiques mondiales. La seconde moitié du mois a toutefois montré une divergence : les États-Unis ont de nouveau surperformé, tandis que les marchés plus exposés à l'énergie ont peiné. Les marchés des matières premières et obligataires suggèrent néanmoins qu'une résolution durable reste lointaine. Dans ce contexte, le fonds a enregistré une légère baisse, sa position défensive ayant limité sa participation au rebond.

Les déclarations des présidents américain et iranien le 30 mars, en faveur d'une résolution diplomatique, ont laissé penser que le pic d'incertitude pour les marchés financiers était derrière nous. La volatilité liée au conflit a toutefois créé des opportunités. Nous avons renforcé l'exposition aux obligations américaines en arbitrants 5 % des obligations à taux variable vers des obligations indexées sur l'inflation à 10 ans, dont les rendements réels restent supérieures à 2 %. Nous avons également investi 20 points de base dans des options d'achat (call) sur le S&P 500 avant l'annonce du cessez-le-feu afin de bénéficier d'un éventuel rallye des actions américaines. Cette position a été clôturée à la mi-avril après le retour de l'indice sur ses sommets.

La fermeture persistante du détroit d'Ormuz continue de produire des effets économiques réels, malgré des marchés qui tentent de les ignorer. Nous avons réalloué les gains issus des call vers des options de vente sur l'indice, reconstituant une protection à la baisse sur les actions en complément des couvertures crédit. Nous avons également saisi l'opportunité d'augmenter l'exposition aux actions domestiques chinoises et aux matières premières agricoles. Nous pensons que la Chine sera bénéficiaire du conflit, les États-Unis ayant besoin de sa coopération pour y mettre fin. En contrepartie, le président Xi devrait exiger des concessions de Trump — notamment sur le commerce ou la politique étrangère — qui devraient soutenir le marché domestique. Par ailleurs, malgré les perturbations sur les engrais azotés dans le golfe Persique, les prix agricoles sont restés relativement stables. Nous avons ajouté une exposition de 1 % répartie entre les contrats à terme sur le maïs, le blé, le soja et le sucre, comme couverture alternative au pétrole si les perturbations du commerce mondial persistent.

Malgré les gains réalisés sur les call, les dérivés ont été le principal facteur de contribution négative à la performance sur le mois. Les actions de sociétés minières aurifères, l'exposition au yen et les obligations longues ont également pesé. Les actions du fonds se sont redressées, mais ont sous-performé les États-Unis, en raison de leur exposition accrue à des entreprises européennes et asiatiques, plus sensibles à la hausse des prix de l'énergie. La reprise américaine a été soutenue par des fondamentaux solides — les bénéfices du secteur technologique devraient progresser de 30 % sur un an — mais les risques extrêmes restent clairement visibles. Les prix du pétrole à long terme ont fortement augmenté, les investisseurs intégrant la probabilité de perturbations prolongées. Les investisseurs devront selon nous arbitrer entre deux scénarios : une véritable résolution du conflit ou un ralentissement économique qui finirait par peser sur les marchés actions. Grâce à son exposition équilibrée entre actifs sensibles à une résolution et protections contre une baisse des marchés, le fonds reste positionné pour ces deux scénarios.

COMMUNICATION  
MARKETING



PARTS C AVRIL 2026

Performance C cap %	EUR
Avril	-1,0
Année à ce jour	-0,1
1 an	3,9
3 ans p.a.	0,9
5 ans p.a.	0,8
10 ans p.a.	3,3
Depuis le lancement p.a.	3,4

Valeur de la part	
C CAD cap	1,6119
C CHF cap	1,4584
C EUR cap	1,6478
C EUR dis	1,6091
C EUR inc	1,6119
C GBP cap	1,9269
C GBP dis	1,8649
C GBP inc	1,6422
C SGD cap	1,5639
C USD cap	2,0240
C USD dis	1,9775

	Nette	Brute
Duration (années)	2,3	2,3
Actions exposition %	31,9	33,5

C cap EUR	Volatilité %	Sharpe	Sortino
3 ans	5,1	-0,7	-0,8
5 ans	5,2	-0,5	-0,6
10 ans	5,8	0,2	0,4
Depuis le lancement	5,7	0,4	0,6

Performance sur 12 mois jusqu'au 31 mars 2026					
%	2022	2023	2024	2025	2026
RTRI C cap €	7,9	-3,0	-7,4	3,1	5,9
MSCI ACWI €	13,3	-5,2	24,0	7,1	12,5
B'berg Gbl-Agg TR €	-4,8	-6,5	2,1	2,9	1,2
HFRI FOF Comp €	7,2	0,2	10,7	3,7	4,7

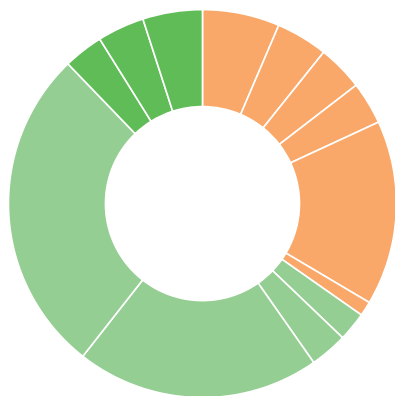
La performance Ruffer est nette de l'ensemble des frais liés à la gestion et intègre le réinvestissement des revenus intermédiaires. La performance passée ne constitue pas un indicateur fiable de la performance future. La valorisation des titres et les revenus distribués peuvent varier à la hausse comme à la baisse ; des pertes sur votre capital initialement investi sont possibles. La valorisation des titres étrangers est aussi affectée par les taux de change. Les performances futures seront soumises à un traitement fiscal qui dépend de la situation personnelle de chaque investisseur et peut changer. Les performances sur un à douze mois sont cumulées, toutes les autres sont annualisées. Source : Ruffer LLP, MSCI, Bloomberg, HFRI

## OBJECTIF D'INVESTISSEMENT

L'objectif d'investissement du fonds est d'obtenir des rendements positifs pour un portefeuille géré activement. Le fonds peut être exposé aux catégories d'actifs suivantes : liquidités, dettes, titres de tout type (y compris les emprunts d'État et de sociétés), actions et titres ou produits liés aux actions (y compris les métaux précieux). Cet objectif s'inscrit dans une philosophie fondamentale de la préservation du capital. Les investisseurs doivent noter qu'il ne peut y avoir aucune assurance que l'objectif d'investissement sera atteint.

# Ruffer Total Return International 30 avr. 26

## ALLOCATION D'ACTIFS



Inflation	%	Allocation en devises	%
Obligations long terme liées à l'infl. hors UK	5,0	Livre sterling	76,3
Exposition à l'or et aux métaux précieux	3,9	Yen	9,1
Gilts long terme liés à l'inflation	3,3	US dollar	6,2
<b>Protection</b>		Euro	2,3
Obligations nominales à court terme	27,2	Autres	6,1
Obligations nominales à long terme	20,3	<b>Allocation géographique des actions</b>	<b>%</b>
Liquidités	2,4	Actions UK	9,7
Crédit et stratégies dérivées	3,1	Actions Amérique du Nord	9,2
<b>Croissance</b>		Actions Asie ex-Japon	5,9
Actions consommation discrétionnaire	6,4	Actions Europe	5,2
Actions du secteur financier	4,3	Actions Japon	3,5
Actions industrielles	3,8		
Actions du secteur de l'énergie	3,6		
Actions autres secteurs	15,4		
Exposition aux matières premières	1,2		

## TOP 5 ACTIONS

Titre	% du fonds
iShares MSCI China A UCITS ETF	3,1
BP	1,3
Amazon	1,0
Coinbase	1,0
Microsoft	0,9

L'allocation des stratégies de crédit et de produits dérivés est calculée sur la base de la valeur de marché. Dans certains cas, cette allocation peut être négative en raison de la nature de la tarification des instruments, en particulier des swaps de défaut de crédit. Les positions détenues en fonds Ruffer sont exclues | Source : Ruffer LLP. Le total peut différer de 100 % en raison des arrondis

## RUFFER LLP

Ruffer LLP gère des investissements sur une base discrétionnaire pour des clients privés, des institutionnels et des organisations caritatives. Au 31 Mars 2026, les actifs gérés par le groupe Ruffer dépassaient 21,5 milliards d'euros.

ENCOURS €4 283,6M

## INFORMATIONS GÉNÉRALES

Frais de gestion annuels %	1,1
Investissement minimal (ou équivalent dans une autre devise)	£10m
Frais courants %	1,22
Heure limite de soumission des ordres	15h, heure de Luxembourg le jour de valorisation (donc généralement le mercredi et le dernier jour ouvrable du mois)
Liquidité	Hebdomadaire, tous les mercredis (ou le jour ouvrable suivant s'il s'agit d'un jour férié), et le dernier jour ouvré du mois
Date de versement des dividendes	Première VNI après la date de référence
Paiement	Dans les 5 jours ouvrés qui suivent la date de versement des dividendes
Date de référence	Troisième lundi de novembre
Gestionnaire	Ruffer LLP
Banque dépositaire	Bank Pictet & Cie (Europe) A.G.
Société de gestion, agent administratif, agent de registre et de transfert, agent payeur et domiciliaire	FundPartner Solutions (Europe) S.A.
Auditeurs	Ernst & Young S.A.
Structure	Compartiment de Ruffer SICAV, une SICAV UCITS domiciliée à Luxembourg
Classification SFDR	Article 6

Parts	ISIN	SEDOL
C CAD cap	LU1878020160	BS08K32
C CHF cap	LU0638557743	B45L1M4
C EUR cap	LU0638557669	B4MRCS8
C EUR dis	LU0779208544	B8BHY14
C EUR inc	LU1220903881	BWXC1D6
C GBP cap	LU0638557586	B4XQ109
C GBP dis	LU0638558048	B4X19Y4
C GBP inc	LU1220904186	BWXC1G9
C SGD cap	LU1400659865	BD2YGK2
C USD cap	LU0638557826	B4WPBZ2
C USD dis	LU0779208890	B8BHY81
CR EUR cap	LU2559919811	BP5JDT6

## CONTACTS

Ruffer LLP  
80 Victoria Street  
London SW1E 5JL

rif@ruffer.co.uk  
+44 (0)20 7963 8218  
ruffer.fr/rtri

## GÉRANTS

Ruffer a une unique stratégie d'investissement et d'allocation d'actifs. Une équipe de gérants de portefeuille assure collectivement la mise en œuvre de cette stratégie pour l'ensemble de nos fonds principaux.

## PRINCIPAUX GÉRANTS DU FONDS

RUFFER TOTAL RETURN INTERNATIONAL

Fiona Ker  
Ian Rees  
Alexander Chartres  
Matt Smith

## GLOSSAIRE

La volatilité mesure l'ampleur des variations des rendements sur une période donnée. Une volatilité élevée signifie que les rendements ont été plus variables au fil du temps

La durée mesure la sensibilité du prix d'une obligation ou d'un portefeuille obligataire aux variations des taux d'intérêt. Plus la durée est élevée, plus le prix ou le portefeuille est sensible aux variations des taux d'intérêt

Ratio de Sharpe mesure la performance d'un investissement, en tenant compte du niveau de risque pris (par rapport à l'absence de risque). Plus le ratio est élevé, meilleur est le rendement par rapport au risque pris

Ratio de Sortino mesure le rendement supplémentaire d'un investissement pour chaque unité de mauvais risque (la possibilité de perdre de l'argent en dessous d'un certain objectif)


Cette communication marketing est émise par Ruffer S.A. qui est agréée par l'Autorité de Contrôle Prudentiel et de Résolution (ACPR) et réglementée par l'ACPR et l'Autorité des Marchés Financiers (l'AMF).  
© Ruffer S.A. 2026. 103 boulevard Haussmann, 75008 Paris

## CLAUDE DE NON-RESPONSABILITÉ

### INDICATEUR DE RISQUE DU DOCUMENT D'INFORMATIONS CLÉS PRIIPS EN DATE DU 19 FÉVRIER 2026

RISQUE LE PLUS FAIBLE

RISQUE LE PLUS ÉLEVÉ



L'indicateur de risque part de l'hypothèse que vous conservez le produit pour cinq ans.

Le risque réel peut être très différent si vous optez pour une sortie avant échéance, et vous pourriez obtenir moins en retour. L'indicateur synthétique de risque permet d'apprécier le niveau de risque de ce produit par rapport à d'autres. Il indique la probabilité que ce produit enregistre des pertes en cas de mouvements sur les marchés ou d'une impossibilité de notre part de vous payer. Nous avons classé ce produit dans la classe de risque 3 sur 7, qui est une classe de risque entre basse et moyenne. Autrement dit, les pertes potentielles liées aux futurs résultats du produit se situent à un niveau entre faible et moyen et, si la situation venait à se détériorer sur les marchés, il est peu probable que notre capacité à vous payer en soit affectée. **Attention au risque de change. Les sommes qui vous seront versées le seront dans une autre monnaie; votre gain final dépendra donc du taux de change entre les deux monnaies. Ce risque n'est pas pris en compte dans l'indicateur ci-dessus.** Veuillez vous référer au prospectus pour plus d'informations sur les risques spécifiques relatifs au PRIIP non inclus dans l'indicateur de risque résumé. Ce produit n'inclut pas une protection complète contre les performances futures du marché, vous pourriez donc perdre une partie ou la totalité de votre investissement. Si nous ne sommes pas en mesure de vous verser les sommes dues, vous pouvez perdre l'intégralité de votre investissement.

**Les données du fonds affichées ne visent qu'à fournir des renseignements sommaires.**

**Cette communication marketing n'explique pas les risques associés à ce placement.**

**Toute décision d'investissement doit être fondée uniquement sur les informations**

**contenues dans le prospectus, les documents d'informations clés et les derniers états**

**financiers.** Veuillez noter que la SICAV Ruffer est un UCITS de droit luxembourgeois autorisé

et supervisé par la Commission de Surveillance du Secteur Financier (CSSF) et reconnu par la

Financial Conduct Authority (FCA) du Royaume-Uni. Ruffer Total Return International (RTRI)

n'est enregistré pour une distribution dans aucun pays autre que l'Allemagne, la Belgique,

le Danemark, la Finlande, la France, l'Islande, l'Irlande, l'Italie, le Luxembourg, les Pays-Bas,

la Norvège, le Portugal, Singapour (investisseurs institutionnels et accrédités uniquement),

l'Espagne, la Suède, la Suisse et le Royaume-Uni. RTRI n'est pas un fonds tracker et est géré

activement. RTRI est géré en référence à un benchmark puisque sa performance est mesurée

par rapport à l'indice MSCI ACWI Index, Bloomberg Global-Aggregate TR et HFRI Fund of

Funds Composite. La devise de base du fonds est le GBP. Les parts libellées dans d'autres

devises sont couvertes pour réduire l'impact sur votre investissement des fluctuations du taux

de change entre la devise de base du fonds (GBP) et la devise de la part.

Le prospectus du fonds est disponible en anglais et en français. Les documents d'informations

clés sont disponibles en plusieurs langues sur [ruffer.fr/rtri](http://ruffer.fr/rtri) ou sur demande. Un résumé

des droits des investisseurs est disponible en anglais au [ruffer.fr/investor-rights](http://ruffer.fr/investor-rights) Cette

communication marketing ne vise pas un type d'investisseur spécifique. Le fonds est ouvert

aux investisseurs particuliers et professionnels selon les juridictions.

Ruffer LLP et Ruffer S.A. (Ruffer) ne peuvent commercialiser RTRI dans d'autres pays, sauf sous

certaines exemptions. Conformément au Prospectus, le fonds RTRI peut à tout moment investir

plus de 35 % de ses actifs dans des valeurs mobilières émises ou garanties par un Etat membre

de l'Espace Economique Européen (EEE), une ou plusieurs autorité(s) régionale(s), un pays

tiers ou un organisme international auquel appartiennent un ou plusieurs États de l'EEE. Les

seuls titres susmentionnés pour lesquels Ruffer envisagerait actuellement de détenir plus de

35 % seraient des valeurs mobilières émises par le gouvernement britannique ou américain.

Cet investissement concerne l'acquisition de parts d'un fonds, et non d'un sous-jacent donné

tel que des actions d'une société, car il ne s'agit uniquement de sous-jacents détenus par le

fonds. Les performances futures sont soumises à une fiscalité qui dépend de la situation

---

## CLAUSE DE NON-RESPONSABILITÉ

personnelle de chaque investisseur et qui peut évoluer dans le futur.

Ruffer ou FundPartner Solutions (Europe) S.A peuvent arrêter les dispositifs de commercialisation du fonds dans le cadre du nouveau processus de notification de la Directive sur la Distribution Transfrontalière. Les opinions exprimées dans la présente communication commerciale ne constituent pas une offre ou une sollicitation pour l'achat ou la vente d'un produit d'investissement ou d'un instrument financier. Les points de vue reflètent ceux de Ruffer à la date du présent document et, bien que les opinions exprimées soient de bonne foi, elles ne sauraient constituer de garanties. Elles ne doivent pas être considérées comme telles et peuvent être modifiées sans préavis. Les informations contenues dans ce document ne sauraient constituer un conseil en investissement et ne devraient pas servir de base à des décisions d'investissement. Les références à des titres spécifiques sont incluses à titre d'illustration seulement et ne doivent pas être interprétées comme une recommandation d'acheter ou de vendre ces titres. Ruffer n'a pas vérifié que les caractéristiques du fonds correspondent aux besoins spécifiques de l'investisseur et/ou à sa tolérance au risque. En cas de doute, veuillez contacter votre conseiller financier.

MSCI. Les informations de MSCI ne peuvent être utilisées que pour un usage interne, ne peuvent être reproduites ou rediffusées sous quelque forme que ce soit et ne peuvent servir de base ou de composante à des instruments ou produits financiers ou à des indices. Aucune des informations de MSCI n'est destinée à constituer un conseil en investissement ou une recommandation de prendre (ou de s'abstenir de prendre) une quelconque décision d'investissement et ne peut être considérée comme telle. Les données et analyses historiques ne doivent pas être considérées comme une indication ou une garantie d'une analyse, d'une prévision ou d'une prédiction de performance future. Les informations de MSCI sont fournies « en l'état » et l'utilisateur de ces informations assume l'intégralité des risques liés à l'utilisation de ces informations. MSCI, chacune de ses sociétés affiliées et toute autre personne impliquée ou liée à la compilation, au calcul ou à la création des informations MSCI (collectivement, les « parties MSCI ») déclinent expressément toute garantie (y compris, sans s'y limiter, toute garantie d'originalité, d'exactitude, d'exhaustivité, d'actualité, de non-violation, de qualité marchande et d'adéquation à un usage particulier) en ce qui concerne ces informations. Sans limiter la portée de ce qui précède, aucune partie de MSCI ne peut être tenue responsable des dommages directs, indirects, spéciaux, accessoires, punitifs, consécutifs (y compris, mais sans s'y limiter, les pertes de bénéfices) ou de tout autre dommage. [msci.com](https://www.msci.com) L'indice HFRI Fund of Funds Composite Index est utilisé sous licence de Hedge Fund Research, Inc., qui n'approuve pas, ni ne cautionne le contenu de cette communication. Les données HFRI les plus récentes (quatre mois) sont sujettes à modification. Information pour les investisseurs suisses : Le prospectus, les documents d'informations clés, les statuts et les rapports annuels et semi-annuels de la SICAV Ruffer sont disponibles gratuitement au bureau du représentant en Suisse : FundPartner Solutions (Suisse) S.A., Route des Acacias 60 CH – 1211 Geneva 73. L'agent payeur de la SICAV Ruffer en Suisse est la Banque Pictet & Cie S.A. à la même adresse.